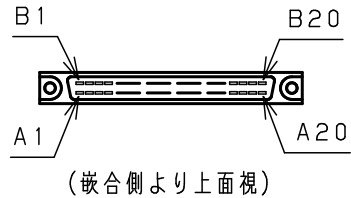
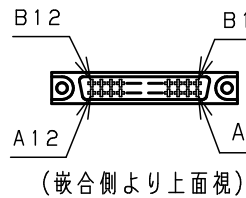


<コネクタピン配列図CN3>



<コネクタピン配列図CN1, CN2>



| コネクタ (オータックス) | | |
|---------------|------------|---|
| 部品名 | 形式/使用数 | |
| プラグ | N361P040AU | 1 |
| カバー | N360C040C | 1 |
| 収縮チューブ | 市販品 | - |

| コネクタ (オータックス) | | |
|---------------|------------|---|
| 部品名 | 形式/使用数 | |
| ジャック | N361J024AU | 2 |
| カバー | N360C024B | 2 |
| 収縮チューブ | 市販品 | - |

<ご注文形式>

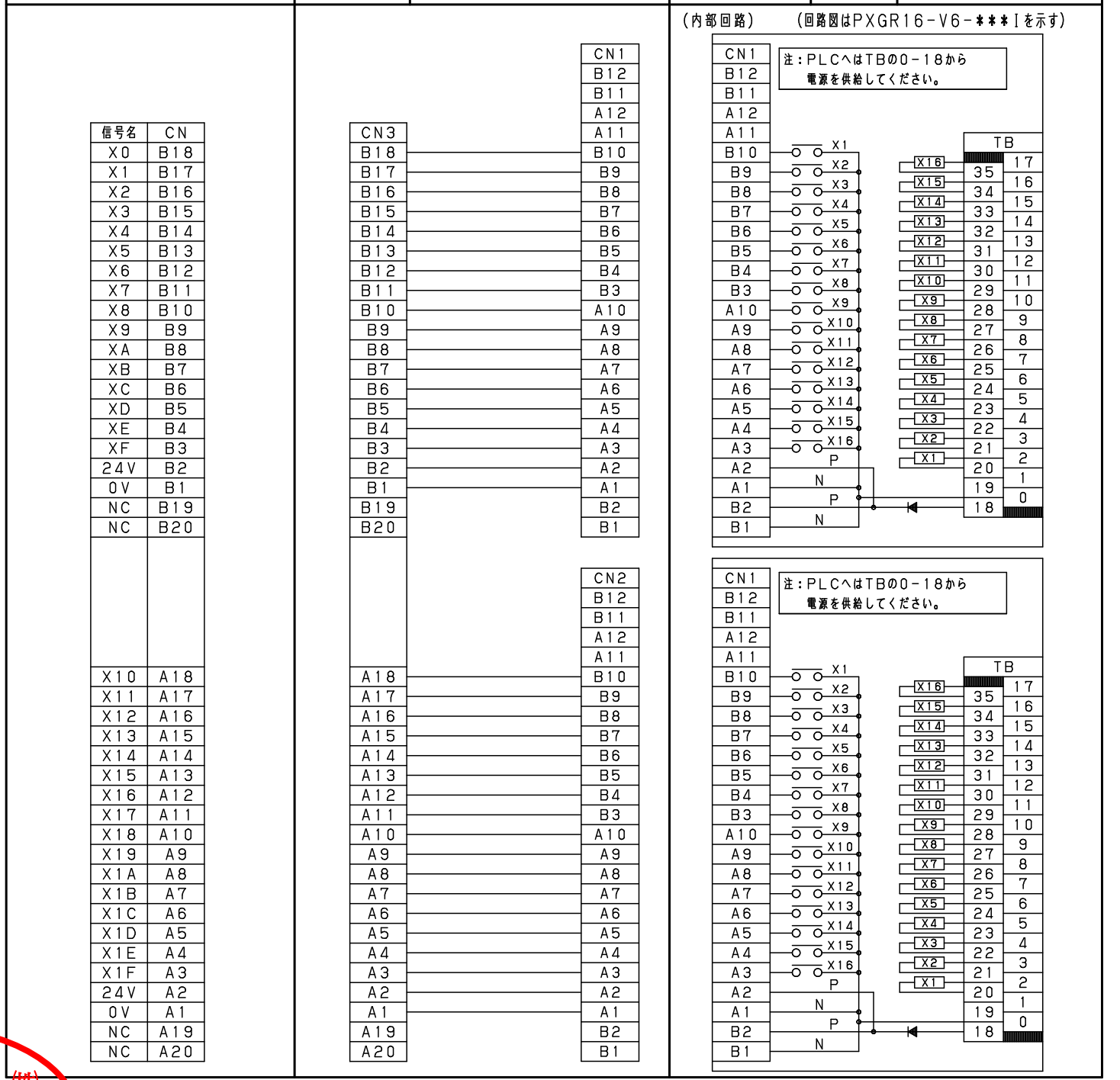
16YDN-H0239-L1-L2

→ ケーブル長L1, L2はcm表示にて
ご指定下さい。(10cm単位)
L1寸法はL2+10cm以上にてご指定下さい。

本ケーブルは、図番：YTH-0239と同じ仕様となります。

出図
 東朋テクノロジー(株)
 '23. 9.26
 吉田端子台工場
 設計課

| | | | | |
|---------------------|---------|-------|-------|-------------------|
| 通用製品形式 | ケーブル接続図 | | 端子台 | PS, PX, HTX |
| YDN-32SU | | | I/O点数 | 入力16点×2台 |
| 32点/DC24V 入力ユニット | ケーブル仕様 | 左図による | コネクタ | N364P024AU/オータックス |
| | | | コイル電圧 | 形式記号による(全定格使用可能) |
| | | | 入力コモン | DRY・WET使用可能 |
| | | | L仕様 | 使用可能 |



PN, FN 標準ケーブル

Toho Technology Corp.
Yoshida Terminal Block Division

CUSTOMER
INSPECTOR CHIEF DATE SCALE UNIT
大山 関谷/大西 今道 '23.9.21 非：1 mm

TITLE
16YDN-H0239-L1-L2
外形図 入力
DRAWING NO.
YTH-0240