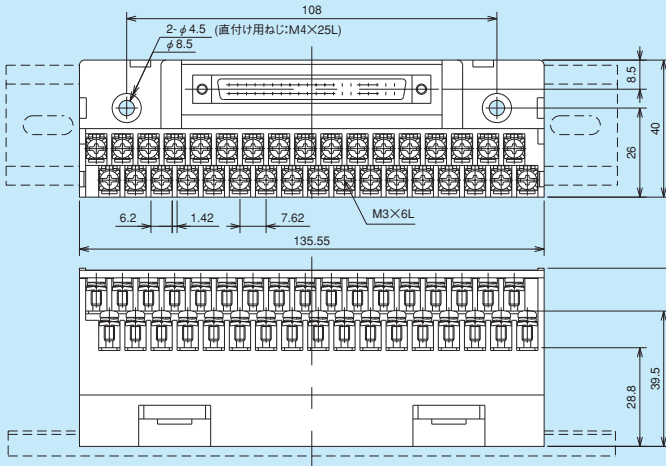


三菱電機製 PLC 対応品



PX7DS-34V6-MI-I



	A	B
PS7DS	43.3	51.0
PX7DS	54.8	62.5

<対応PLC形式>

三菱電機製PLC	
入力用	入出力複合*
AX42	A1SH42/S1
A1SX41/S/S2	QH42P
A1SX42/S/S2	
A1SX71	
A1SX82-S1	
QX41	
QX41-S1	
QX42	
QX42-S1	
QX71	
QX72	
QX82	
QX82-S1	

*入出力複合ユニットの入力仕様

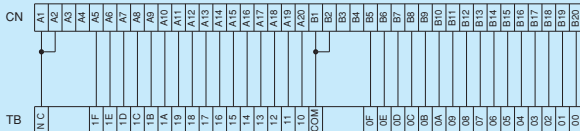
<PLC対応ケーブル>

PS-40-6C(*) (キャブタイヤ)

PS-40-6F(*) (フラット)

(*)にはケーブル長を10cm単位でご指定ください。

<回路図>

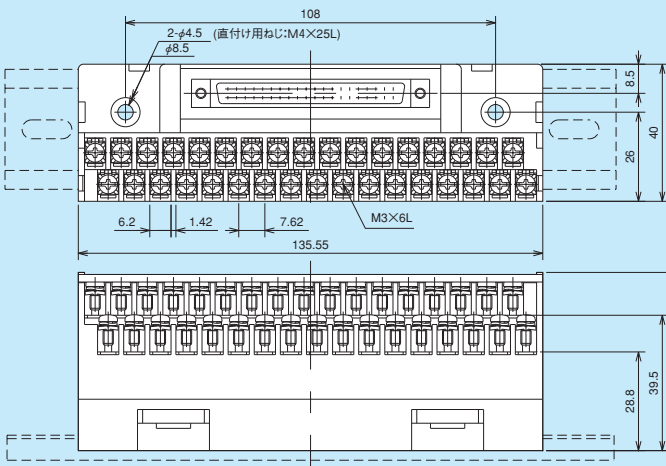


<端子配列図>



PS7DS-34
PX7DS-34

PX7DS-34V6-MI-O



	A	B
PS7DS	43.3	51.0
PX7DS	54.8	62.5

<対応PLC形式>

三菱電機製PLC	
出力用	入出力複合*
AY42	A1SH42/S1
A1SY41/41P	QH42P
A1SY42/42P	
A1SY71	
QY41P	
QY42P	

*入出力複合ユニットの出力仕様

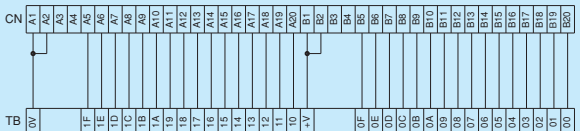
<PLC対応ケーブル>

PS-40-6C(*) (キャブタイヤ)

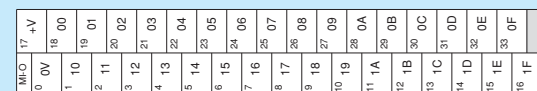
PS-40-6F(*) (フラット)

(*)にはケーブル長を10cm単位でご指定ください。

<回路図>



<端子配列図>

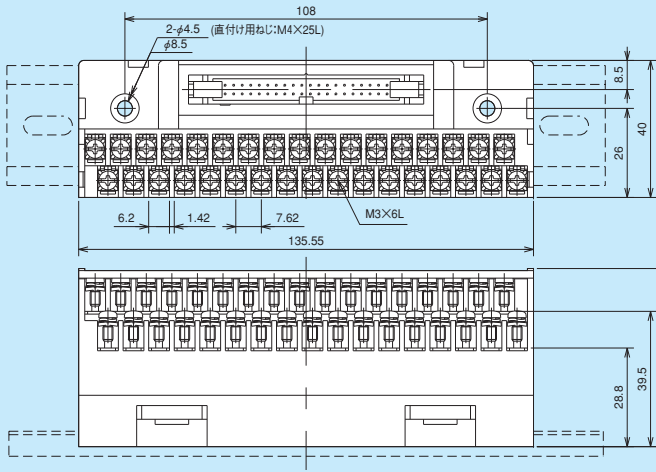


PS7DS/PX7DS-34series

■オムロン製PLC 対応品

PS7DS-34
PX7DS-34

PX7DS-34V4-OM-I



	A	B
PS7DS	43.3	51.0
PX7DS	54.8	62.5

＜対応PLC形式＞

オムロン製PLC	
入力用	入出力複合*
CJ1W-ID232	CJ1W-MD263
CJ1W-ID262	CS1W-MD563

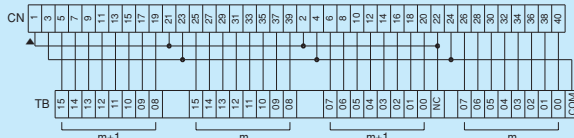
※入出力複合ユニットの入力仕様

＜PLC対応ケーブル＞

PS-40-4C(*) (キャプタイヤ)
PS-1A40-4F(*) (フラット)

(*)にはケーブル長を10cm単位でご指定ください。

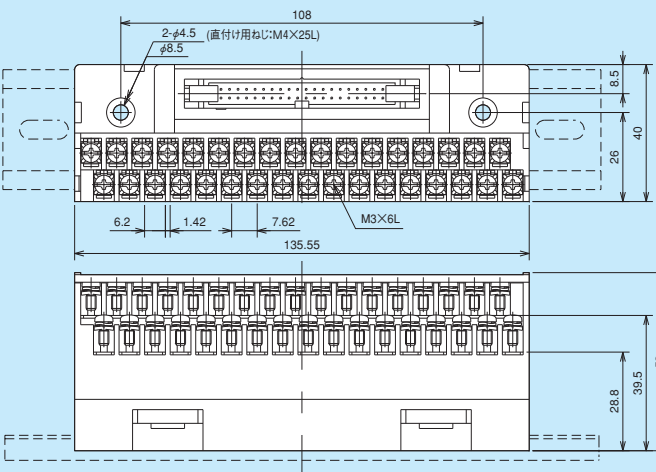
＜回路図＞



＜端子配列図＞

17	18	19	20	21	22	23	24	25	26	27	28	29	30
NC	COM	00	01	02	03	04	05	06	07	08	09	10	11
17	18	19	20	21	22	23	24	25	26	27	28	29	30

PX7DS-34V4-OM-O



	A	B
PS7DS	43.3	51.0
PX7DS	54.8	62.5

＜対応PLC形式＞

オムロン製PLC	
出力用	入出力複合*
CJ1W-OD232	CJ1W-MD263
CJ1W-OD233	CS1W-MD563
CJ1W-OD262	
CJ1W-OD263	

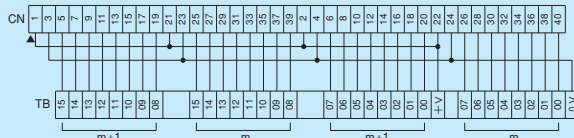
※入出力複合ユニットの出力仕様

＜PLC対応ケーブル＞

PS-40-4C(*) (キャプタイヤ)
PS-1A40-4F(*) (フラット)

(*)にはケーブル長を10cm単位でご指定ください。

＜回路図＞

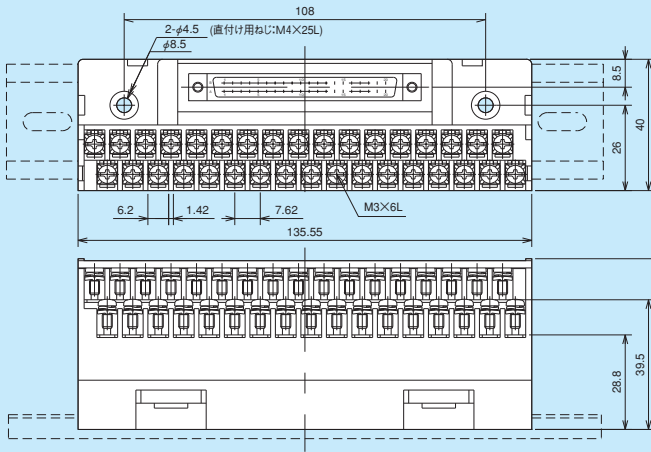


＜端子配列図＞

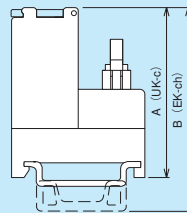
17	18	19	20	21	22	23	24	25	26	27	28	29	30
NC	COM	00	01	02	03	04	05	06	07	08	09	10	11
17	18	19	20	21	22	23	24	25	26	27	28	29	30

■オムロン / 横河電機製 PLC 対応品

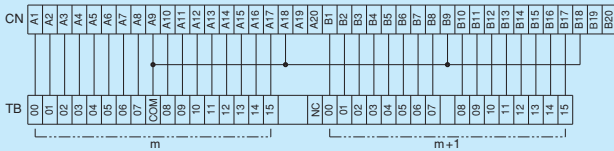
PX7DS-34V6-YO-I



	A	B
PS7DS	43.3	51.0
PX7DS	54.8	62.5



<回路図>



<端子配列図>

YOM/CH	17	NC
0	COM	18
1	m	01 ^{m+1}
2	m	02 ^{m+1}
3	m	03 ^{m+1}
4	m	04 ^{m+1}
5	m	05 ^{m+1}
6	m	06 ^{m+1}
7	m	07 ^{m+1}
8	m	08 ^{m+1}
9	m	09 ^{m+1}
10	m	10 ^{m+1}
11	m	11 ^{m+1}
12	m	12 ^{m+1}
13	m	13 ^{m+1}
14	m	14 ^{m+1}
15	m	15 ^{m+1}

<対応PLC形式>

オムロン製PLC	
入力用	入出力複合*
CJ1W-ID231	CJ1W-MD261
CJ1W-ID261	CS1W-MD261
CS1W-ID231	CS1W-MD262
CS1W-ID261	CS1W-MD561
C200H-ID216	
C200H-ID217	
C200H-ID218	
C200H-ID219	
C200H-ID111	
C500H-ID114	
C500H-ID219	
CQM1-ID112	
CQM1-ID213	
CQM1-ID214	

横河電機製PLC	
入力用	入出力複合*
F3XD32-3N	F3WD64-3N
F3XD32-4N	F3WD64-4N
F3XD32-5N	F3WD64-3P
F3XD64-3F	F3WD64-4P
F3XD64-4N	

*入出力複合ユニットの入力仕様

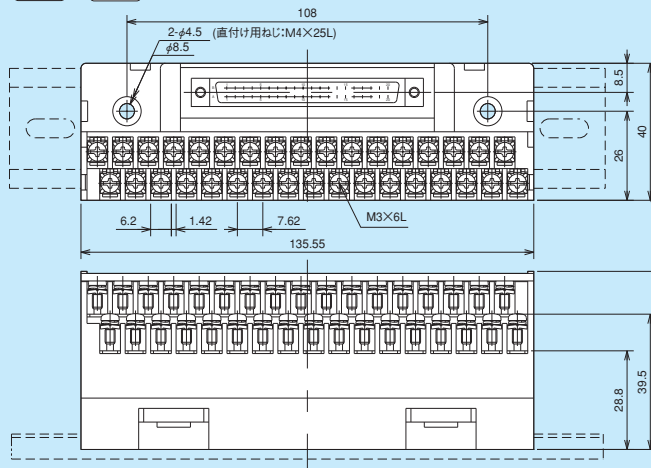
<PLC対応ケーブル>

PS-40-6C (*) (キャブタイヤ)
PS-40-6F (*) (フラット)

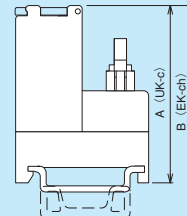
(*)にはケーブル長を10cm単位でご指定ください。

PS7DS-34
PX7DS-34

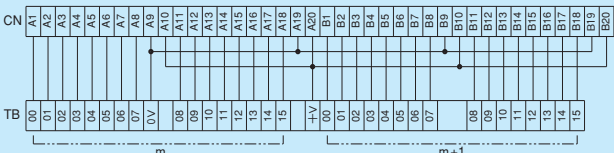
PX7DS-34V6-YO-O



	A	B
PS7DS	43.3	51.0
PX7DS	54.8	62.5



<回路図>



<端子配列図>

YOM/CH	17	+V
0	0V	18
1	m	00 ^{m+1}
2	m	01 ^{m+1}
3	m	02 ^{m+1}
4	m	03 ^{m+1}
5	m	04 ^{m+1}
6	m	05 ^{m+1}
7	m	06 ^{m+1}
8	m	07 ^{m+1}
9	m	08 ^{m+1}
10	m	09 ^{m+1}
11	m	10 ^{m+1}
12	m	11 ^{m+1}
13	m	12 ^{m+1}
14	m	13 ^{m+1}
15	m	14 ^{m+1}

<対応PLC形式>

オムロン製PLC	
出力用	入出力複合*
CJ1W-OD231	CJ1W-MD261
CJ1W-OD261	CS1W-MD261
CS1W-OD231	CS1W-MD262
CS1W-OD232	CS1W-MD561
CS1W-OD261	
CS1W-OD262	
C200H-OD218	
C200H-OD219	
C500H-OD213	
CQM1-OD213	

横河電機製PLC	
出力用	入出力複合*
F3YD32-1A	F3WD64-3N
F3YD32-1T	F3WD64-4N
F3YD64-1A	F3WD64-3P
F3YD32-1P	F3WD64-4P
F3YD64-1P	

*入出力複合ユニットの出力仕様

<PLC対応ケーブル>

PS-40-6C (*) (キャブタイヤ)
PS-40-6F (*) (フラット)

(*)にはケーブル長を10cm単位でご指定ください。

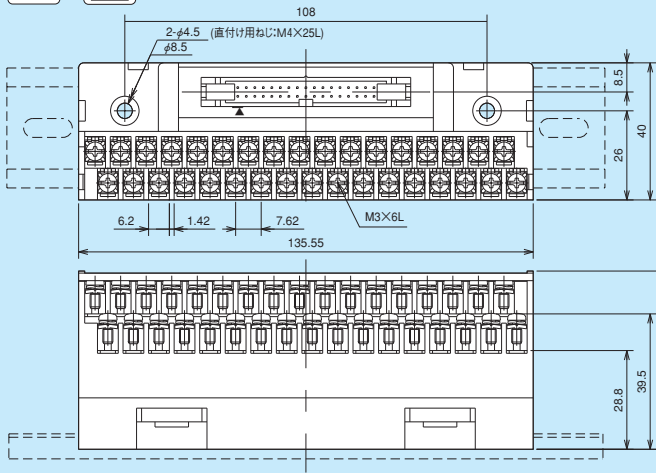
PS7DS/PX7DS-34series

PLC対応タイプ

■キーエンス製 PLC 対応品

PS7DS-34
PX7DS-34

PX7DS-34V4-KQ



	A	B
PS7DS	43.3	51.0
PX7DS	54.8	62.5

<対応PLC形式>

キーエンス製PLC		
	入力用	出力用
形式	KV-C32XA	KV-C32TA
	KV-C64XA	KV-C64TA
	KV-C32XC	KV-C32TC
	KV-C64XC	KV-C32TCP
		KV-C64TC
		KV-C64TCP

<PLC対応ケーブル>

PS-34-4X(*)-KQ (キャプタイヤ)
PS-1A34-4F(*) (フラット)

(*)にはケーブル長を10cm単位でご指定ください。

<回路図>



<端子配列図>

